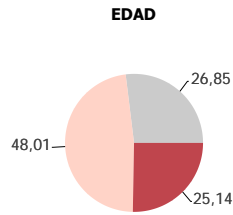


# INFORMACIÓN SOBRE EL MERCADO DE TRABAJO: CONTRATOS

AGOSTO DE 2020

## SORIA

	Número de contratos	% variación mes anterior	% variación mismo mes año anterior
Mujer	1.178	-20,99	-13,70
Hombre	1.284	-33,47	-17,96
<b>Total</b>	<b>2.462</b>	<b>-28,03</b>	<b>-15,97</b>



Nivel Formativo	Número de Contratos
Estudios primarios/No acreditado	1.039
Educación secundaria obligatoria	560
Bachillerato y equivalentes	315
FP Grado medio	145
FP Grado superior	165
Universitario	233
Indeterminado	5

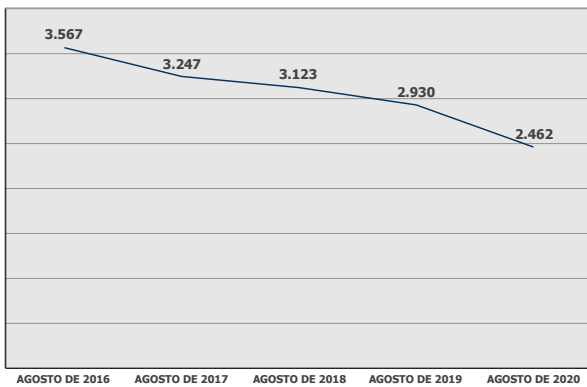
Nº de personas contratadas **2.023**

Nº personas con primer contrato: **149**

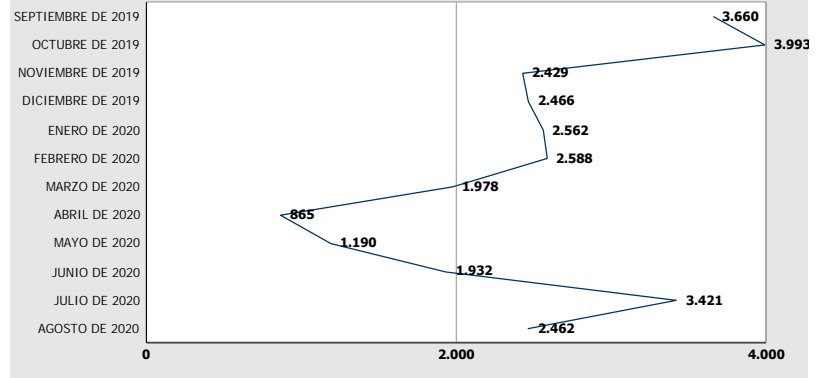
Índice de rotación mes actual (nº contratos/nº personas) **1,22**

■ < 25 años ■ 25-44 años ■ > 45 años

EVOLUCION ANUAL



EVOLUCION MENSUAL



Media diaria mensual último mes

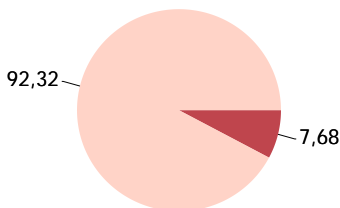
79,42

Acumulados (desde enero al mes anterior al actual)

Año	Número de contratos	Nº Personas Contratadas	Nº Personas Primer Contrato
2016	23.183	11.408	931
2017	24.698	12.097	1.035
2018	25.006	12.709	1.072
2019	24.975	12.573	1.111
2020	16.998	9.841	730

Tipología de contratos	Número de contratos	% variación mes anterior	% variación mismo mes año anterior
INDEFINIDO ORDINARIO (Bonif/No Bonif)	88	-26,05	-4,35
INDEFINIDO PERS. CON DISCAP. ORDINARIOS	0		-100,00
CONVERSION ORDINARIA	101	-11,40	17,44
OBRA O SERVICIO	605	-45,20	-12,70
EVENTUAL CIRCUNSTANCIAS DE LA PRODUCCION	1.440	-21,40	-22,25
INTERINIDAD	213	-5,75	9,23
TEMPORAL PERS. CON DISCAPACIDAD	0	-100,00	
SUSTITUCION JUBILACION ANTICIPADA	1		
JUBILACION PARCIAL	4	-55,56	0,00
RELEVO	0	-100,00	-100,00
PRACTICAS	7	-30,00	600,00
OTROS	3	200,00	0,00

ESTABILIDAD DE LA CONTRATACIÓN (dato mensual)



■ C. Indefinidos ■ C. Temporales

## TASA MENSUAL DE LOS COLECTIVOS SIGNIFICATIVOS

<b>Hombres</b>	<b>52,15</b>
<b>Mujeres</b>	<b>47,85</b>
<b>Jóvenes &lt; 30 años</b>	<b>40,50</b>
<b>Extranjeros</b>	<b>24,86</b>
<b>Mayores de 45 años</b>	<b>26,85</b>
<b>Personas con discapacidad en P.F.</b>	<b>1,46</b>

## ÁMBITO OCUPACIONAL

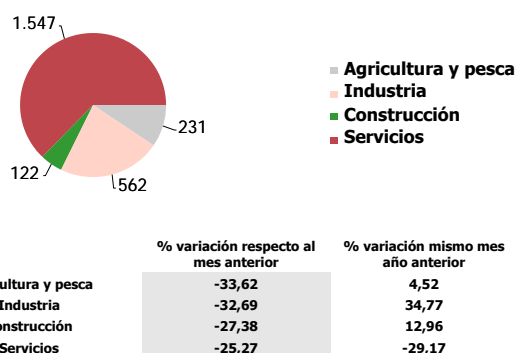
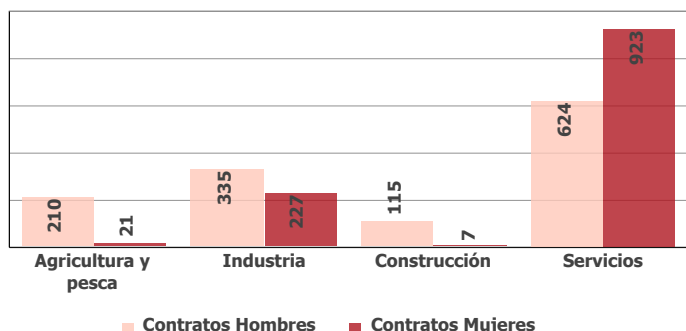
Ocupaciones en las que aumenta el nº contratos respecto al mes anterior (entre las más contratadas las que tienen variación positiva)	Número de contratos	% variación mes anterior	% variación mismo mes año anterior
Personal de limpieza de oficinas, hoteles y otros establecimientos similares	202	1,00	0,00
Ajustadores y operadores de máquinas-herramienta	127	4,10	182,22
Empleados de servicios de correos (excepto empleados de mostrador)	109	10.800,00	4,81
Empleados domésticos	43	7,50	13,16
Enfermeros no especializados	33	3,13	-15,38
Clasificadores de desechos, operarios de punto limpio y recogedores de chatarra	32	52,38	3.100,00
Peones ganaderos	17	21,43	88,89
Montadores de estructuras metálicas	13	225,00	1.200,00
Vigilantes de seguridad y similares habilitados para ir armados	10	11,11	100,00
Conserjes de edificios	7	75,00	75,00
Mecánicos y reparadores de equipos electrónicos	7	250,00	
Operadores de máquinas para fabricar productos farmacéuticos, cosméticos y afines	7	600,00	-41,67
Barrenderos y afines	5	25,00	-16,67
Supervisores de la construcción	4	300,00	-20,00
Asistentes de dirección y administrativos	4	33,33	0,00
Peluqueros	4	100,00	0,00
Mantenedores de edificios	4	300,00	300,00
Farmacéuticos	3	50,00	50,00
Psicólogos	3	200,00	0,00
Actores	3	50,00	-70,00
Cuidadores de niños en guarderías y centros educativos	3	200,00	-40,00
Bomberos forestales	3	50,00	200,00
Trabajadores cualificados en actividades agrícolas (excepto en huertas, invernaderos, viveros y jardines)	3	50,00	-76,92
Mecánicos y reparadores de equipos eléctricos	3	200,00	0,00
Repartidores, recadistas y mensajeros a pie	3	200,00	-25,00

Ocupaciones en las que disminuye el nº de contratos respecto al mes anterior (entre las más contratadas las que tienen una variación negativa)	Número de contratos	% variación mes anterior	% variación mismo mes año anterior
Camareros asalariados	381	-17,89	-42,19
Peones de las industrias manufactureras	327	-30,72	34,57
Peones agrícolas (excepto en huertas, invernaderos, viveros y jardines)	145	-21,20	16,00
Conductores asalariados de camiones	101	-4,72	6,32
Vendedores en tiendas y almacenes	100	-43,50	-11,50
Ayudantes de cocina	76	-11,63	-37,19
Peones de obras públicas	39	-52,44	-23,53
Cocineros asalariados	38	-34,48	-19,15
Trabajadores de los cuidados a las personas en servicios de salud no clasificados bajo otros epígrafes	38	-46,48	-5,00
Monitores de actividades recreativas y de entretenimiento	29	-64,63	-51,67
Cajeros y taquilleros (excepto bancos)	27	-22,86	22,73
Conductores asalariados de automóviles, taxis y furgonetas	26	-7,14	116,67
Peones de la construcción de edificios	25	-46,81	-19,35
Albañiles	24	-27,27	50,00
Otros trabajadores de las obras estructurales de construcción no clasificados bajo otros epígrafes	21	-8,70	90,91
Empleados administrativos con tareas de atención al público no clasificados bajo otros epígrafes	19	-45,71	46,15
Trabajadores de los cuidados personales a domicilio	18	-41,94	-33,33
Peones del transporte de mercancías y descargadores	18	-66,04	5,88
Auxiliares de enfermería hospitalaria	15	-31,82	50,00
Empleados administrativos sin tareas de atención al público no clasificados bajo otros epígrafes	13	-38,10	-18,75
Operadores de serrerías, de máquinas de fabricación de tableros y de instalaciones afines para el tratamiento de la madera y el corcho	13	-18,75	550,00
Operadores de maquinaria agrícola móvil	11	-67,65	37,50
Oficiales, operarios y artesanos de otros oficios no clasificados bajo otros epígrafes	10	-60,00	11,11
Profesores y profesionales de la enseñanza no clasificados bajo otros epígrafes	9	-57,14	200,00
Otras ocupaciones elementales	9	-59,09	-35,71

SORIA

POR SECTORES DE ACTIVIDAD ECONÓMICA

POR SEXO



	% variación respecto al mes anterior	% variación mismo mes año anterior
Agricultura y pesca	-33,62	4,52
Industria	-32,69	34,77
Construcción	-27,38	12,96
Servicios	-25,27	-29,17

AA.EE (CNAE 09) en las que aumenta el número de contratos respecto al mes anterior (seleccionadas entre las que más se contratan)

AA.EE.: (CNAE09)	Total contratos	% variación mes anterior	% variación mismo mes año anterior
Servicios a edificios y actividades de jardinería	120	16,50	-4,00
Actividades postales y de correos	115	1.816,67	9,52
Transporte terrestre y por tubería	102	5,15	7,37
Actividades de construcción especializada	50	2,04	25,00
Actividades de los hogares como empleadores de personal doméstico	45	7,14	12,50
Fabricación de productos metálicos, excepto maquinaria y equipo	27	68,75	58,82
Fabricación de productos de caucho y plásticos	23	53,33	-48,89
Servicios técnicos de arquitectura e ingeniería; ensayos y análisis técnicos	12	200,00	33,33
Actividades de creación, artísticas y espectáculos	12	140,00	-88,89
Actividades de seguridad e investigación	10	0,00	233,33
Fabricación de bebidas	9	125,00	200,00
Edición	3	50,00	50,00
Actividades de bibliotecas, archivos, museos y otras actividades culturales	3		-25,00
Reparación de ordenadores, efectos personales y artículos de uso doméstico	3		
Captación, depuración y distribución de agua	2	100,00	
Actividades inmobiliarias	2	100,00	-60,00
Actividades de las sedes centrales; actividades de consultoría de gestión empresarial	2		100,00
Publicidad y estudios de mercado	2	100,00	0,00
Industria química	1	0,00	-50,00
Fabricación de productos informáticos, electrónicos y ópticos	1		
Suministro de energía eléctrica, gas, vapor y aire acondicionado	1	0,00	-50,00
Servicios de información	1	0,00	
Actividades veterinarias	1		-66,67

AA.EE (CNAE 09) en las que disminuye el número de contratos respecto al mes anterior (seleccionadas entre las que más se contratan)

AA.EE. (CNAE09)	Total contratos	% variación mes anterior	% variación mismo mes año anterior
Agricultura, ganadería, caza y servicios relacionados con las mismas	207	-18,50	0,49
Silvicultura y explotación forestal	24	-74,19	60,00
Industrias de la alimentación	137	-44,76	1,48
Industria de la madera y del corcho, excepto muebles; cestería y espartería	30	-28,57	150,00
Industria del papel	39	-9,30	85,71
Fabricación de productos farmacéuticos	11	-67,65	-65,63
Metalurgia; fabricación de productos de hierro, acero y ferroaleaciones	10	-37,50	42,86
Fabricación de vehículos de motor, remolques y semirremolques	243	-11,96	138,24
Construcción de edificios	49	-40,24	-14,04
Ingeniería civil	23	-37,84	109,09
Venta y reparación de vehículos de motor y motocicletas	13	-13,33	0,00
Comercio al por mayor e intermediarios del comercio, excepto de vehículos de motor y motocicletas	34	-38,18	-17,07
Comercio al por menor, excepto de vehículos de motor y motocicletas	149	-41,57	-5,10
Almacenamiento y actividades anexas al transporte	14	-50,00	0,00
Servicios de alojamiento	164	-27,11	-15,46
Servicios de comidas y bebidas	408	-20,62	-42,86
Actividades administrativas de oficina y otras actividades auxiliares a las empresas	10	-9,09	-23,08
Administración Pública y defensa; Seguridad Social obligatoria	48	-78,08	-40,00
Educación	17	-74,24	-52,78
Actividades sanitarias	46	-6,12	-4,17
Asistencia en establecimientos residenciales	97	-38,22	4,30
Actividades de servicios sociales sin alojamiento	40	-23,08	-2,44
Actividades deportivas, recreativas y de entretenimiento	27	-44,90	-77,12
Actividades asociativas	9	-40,00	-25,00
Otros servicios personales	13	-18,75	0,00